

平成30年度「県民Webアンケート」 第11回 自転車の安全利用に関する調査

○実施期間 2018/12/6～2018/12/12

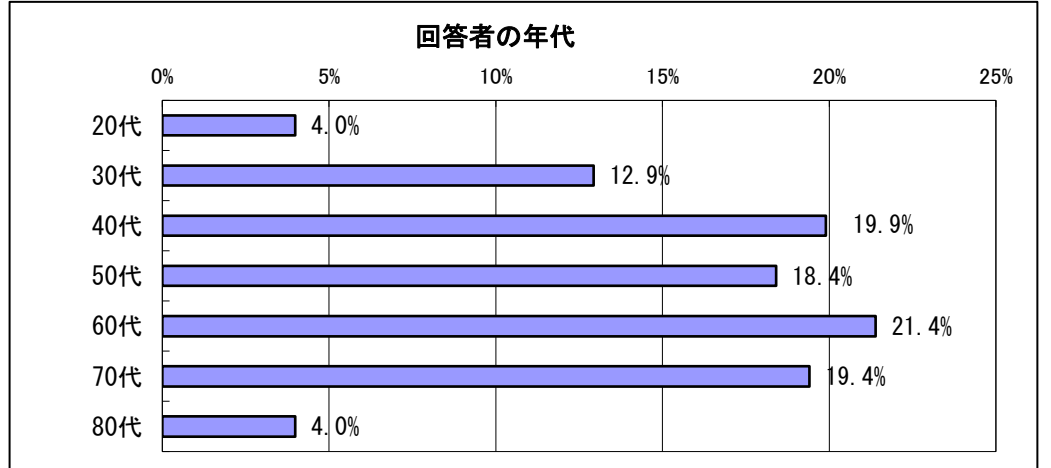
○アンケート会員数 228人 回収数 201件 (回収率 88.1%)

○自転車は子供から高齢者まで幅広い年齢層にわたり、身近で手軽に利用できる移動手段です。

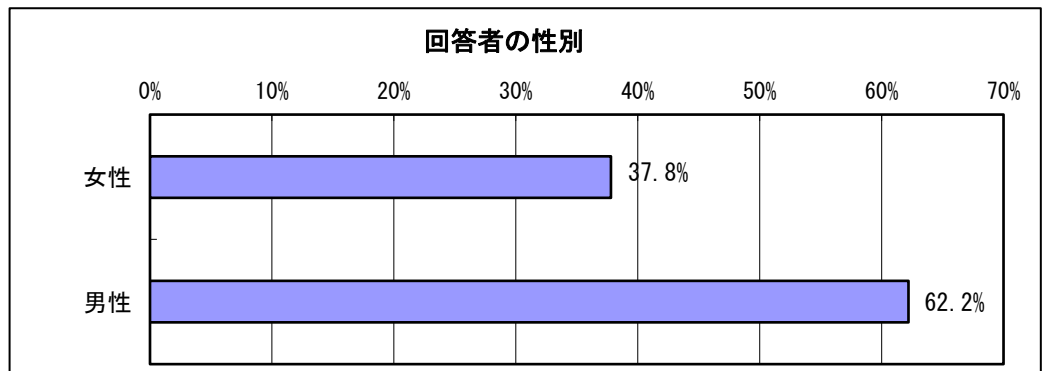
奈良県内では年々交通事故が減少しているものの、自転車に関する交通事故については横ばい状態であり、また全国的に自転車事故による高額な損害賠償事例が発生するなど、自転車の安全な利用への対策については大きな課題となっています。

そこで、みなさんが自転車を利用される際の安全対策についてお伺いし、自転車に関する交通事故の減少に向けて取り組みたいと考えておりますので、ご協力お願いいたします。

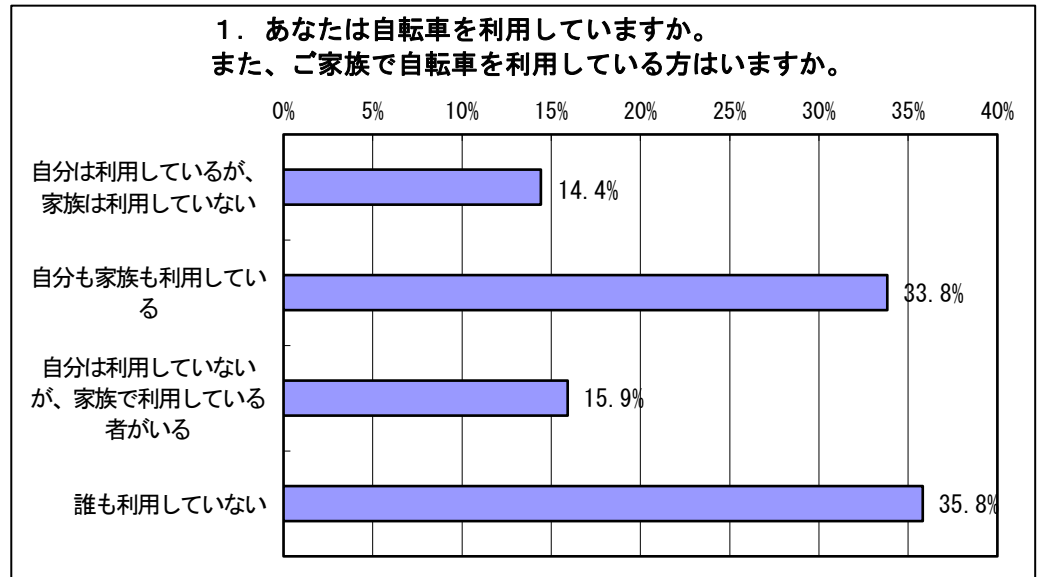
回答者の年代	回答数	比率
20代	8	4.0%
30代	26	12.9%
40代	40	19.9%
50代	37	18.4%
60代	43	21.4%
70代	39	19.4%
80代	8	4.0%
総計	201	100.0%



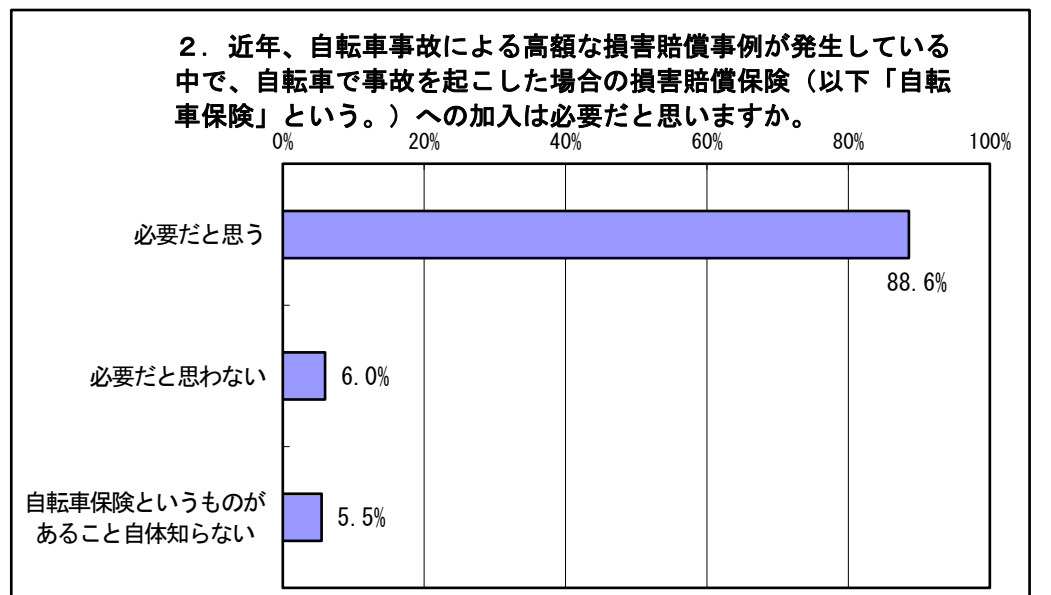
回答者の性別	回答数	比率
女性	76	37.8%
男性	125	62.2%
総計	201	100.0%



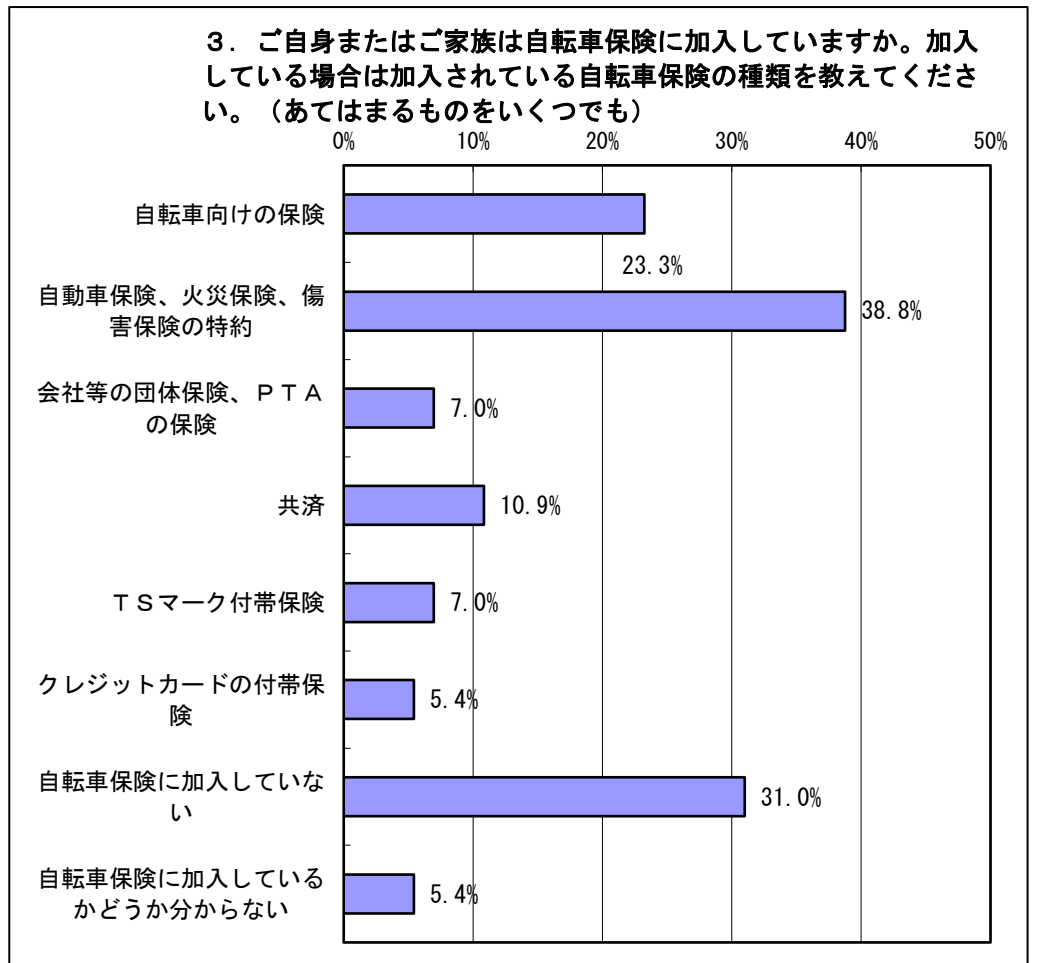
1. あなたは自転車を利用していますか。また、ご家族で自転車を利用している方はいますか。	回答数	回答対象者	比率
自分は利用しているが、家族は利用していない	29	201	14.4%
自分も家族も利用している	68		33.8%
自分は利用していないが、家族で利用している者がいる	32		15.9%
誰も利用していない	72		35.8%
総計	201		100.0%



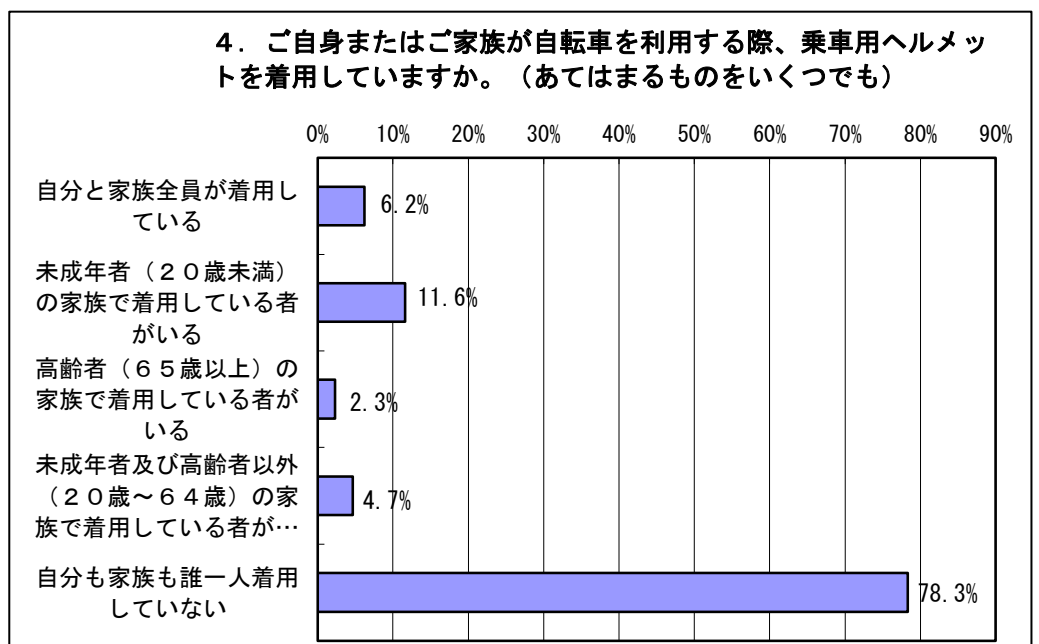
2. 近年、自転車事故による高額な損害賠償事例が発生している中で、自転車で事故を起こした場合の損害賠償保険（以下「自転車保険」という。）への加入は必要だと思いますか。	回答数	回答対象者	比率
必要だと思う	178	201	88.6%
必要だと思わない	12		6.0%
自転車保険というものがあること自体知らない	11		5.5%
総計	201		100.0%



3. Q1で「1. 自分は利用しているが、家族は利用していない」、「2. 自分も家族も利用している」、「3. 自分は利用していないが、家族で利用している者がいる」を選択された方にお聞きします。ご自身またはご家族は自転車保険に加入していますか。加入している場合は加入されている自転車保険の種類を教えてください。複数加入されている場合は、該当するもの全てを選択してください。（あてはまるものをいくつかでも）	回答数	回答対象者	比率
自転車向けの保険	30	129	23.3%
自動車保険、火災保険、傷害保険の特約	50		38.8%
会社等の団体保険、PTAの保険	9		7.0%
共済	14		10.9%
TSマーク付帯保険	9		7.0%
クレジットカードの付帯保険	7		5.4%
自転車保険に加入していない	40		31.0%
自転車保険に加入しているかどうか分からない	7		5.4%
総計	166		-



4. Q1で「1. 自分は利用しているが、家族は利用していない」、「2. 自分も家族も利用している」、「3. 自分は利用していないが、家族で利用している者がいる」を選択された方にお聞きします。ご自身またはご家族が自転車を利用する際、乗車用ヘルメットを着用していますか。着用されている場合は、着用されている方全てを選択してください。（あてはまるものをいくつかでも）	回答数	回答対象者	比率
自分と家族全員が着用している	8	129	6.2%
未成年者（20歳未満）の家族で着用している者がいる	15		11.6%
高齢者（65歳以上）の家族で着用している者がいる	3		2.3%
未成年者及び高齢者以外（20歳～64歳）の家族で着用している者がいる	6		4.7%
自分も家族も誰一人着用していない	101		78.3%
総計	133		-



5. 自転車に乗るときの基本ルールである『自転車安全利用五則』では ①自転車は、車道が原則、歩道は例外 ②車道は左側を通行 ③歩道は歩行者優先で、車道寄りを徐行 ④安全ルールを守る ◆飲酒運転・二人乗り・並進の禁止 ◆夜間はライトを点灯 ◆交差点での信号遵守と一時停止・安全確認 ⑤子どもはヘルメットを着用 となっておりますが、県民の自転車利用のマナーについてどのように思いますか。	回答数	回答対象者	比率
多くの人のマナーがいいと思う	2	201	1.0%
平均的にマナーがいいと思う	55		27.4%
平均的にマナーはよくないと思う	93		46.3%
多くの人のマナーがよくないと思う	51		25.4%
総計	201		100.0%

